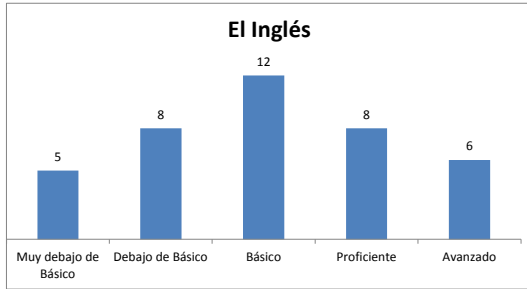


Melrose Leadership Academy: 2nd Grade Achievement from 2011-2012 School Year California Standards Test

Número de estudiantes en cada grupo en el examen del inglés



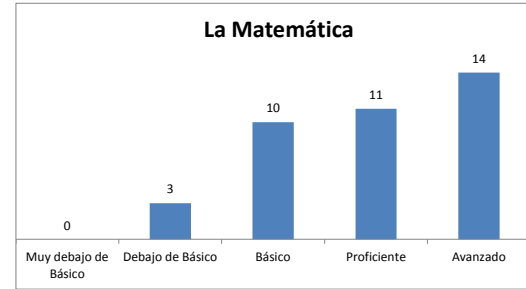
Los estudiantes de MLA del 2o grado se distribuían en números iguales en las calificaciones del examen del inglés. De los 39 estudiantes del 2o que hicieron el examen :

* El número más grande (12) se calificó de "Básico."

* Números iguales de estudiantes se calificaron "Debajo de Básico" y "Proficiente" (8 en cada grupo).

* Números casi iguales se calificaron en los extremos: Cinco "Muy debajo de Básico" y 6 "Avanzados."

Número de estudiantes en cada grupo en el examen de la matemática



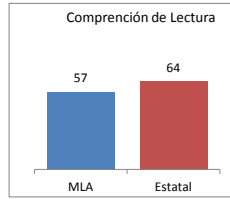
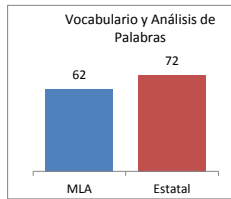
Los estudiantes de MLA lograron calificaciones más elevadas en el examen de la matemática que en el examen del inglés. De los 38 estudiantes del 2o que hicieron el examen:

* Ningún estudiante se calificó "Muy debajo de Básico" y solo 3 se calificaron "Debajo de Básico."

* El número más grande de estudiantes (14) se calificó de "Avanzados" y el segundo grupo más grande se calificó de "Proficiente."

* Se calificaron el resto de los estudiantes (10) de "Básico."

Calificaciones promedio de estudiantes en MLA comparadas con las calificaciones promedio estatal en las siguientes dimensiones específicas del inglés



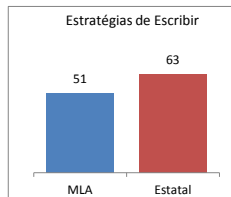
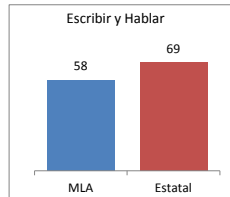
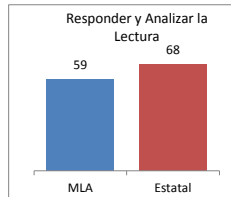
Comparando las calificaciones de los estudiantes del 2o grado en MLA con las de los estudiantes en el 2o grado en el resto de California:

Los estudiantes de MLA sacaron calificaciones más bajo de los promedios estatales en cada parte específica del examen del inglés.

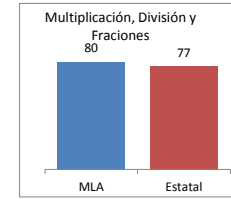
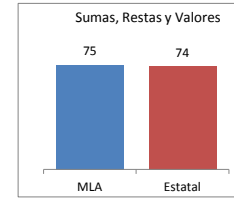
La diferencia más grande con los promedios estatales se registró en "Estrategias de Escribir" con los estudiantes de MLA 12 puntos por debajo del promedio estatal.

La diferencia más pequeña con los promedios estatales se registró en "Comprensión de Lectura" con los estudiantes de MLA 7 puntos por debajo del promedio estatal.

Las diferencias entre MLA y los promedios estatales en las demás ramas específicas fueron entre 11 y 9 puntos.



Calificaciones promedio de estudiantes en MLA comparadas con las calificaciones promedio estatal en las siguientes dimensiones específicas de la matemática



Comparando las calificaciones de los estudiantes del 2o grado en MLA con las de los estudiantes en el 2o grado en el resto de California:

Los estudiantes de MLA sacaron calificaciones más altas en tres de las partes específicas del examen de la matemática, más baja en una parte, e igual de las calificaciones en una parte.

De las calificaciones por arriba de los promedios estatales, los estudiantes de MLA se calificaron nueve puntos por arriba de los promedios estatales en "Medir y Geometría," tres puntos por arriba en la "Multiplicación, División y Fracciones" y un punto por arriba de los promedios en "Sumas, Restas y Valores."

Las calificaciones de los estudiantes de MLA igualaron el promedio estatal en "Álgebra y Funciones."

Las calificaciones de los estudiantes de MLA fueron siete puntos por debajo del promedio estatal en la "Estadística, Datos, Analítica, y Probabilidad."

